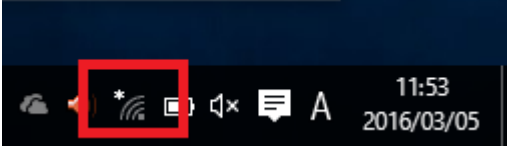

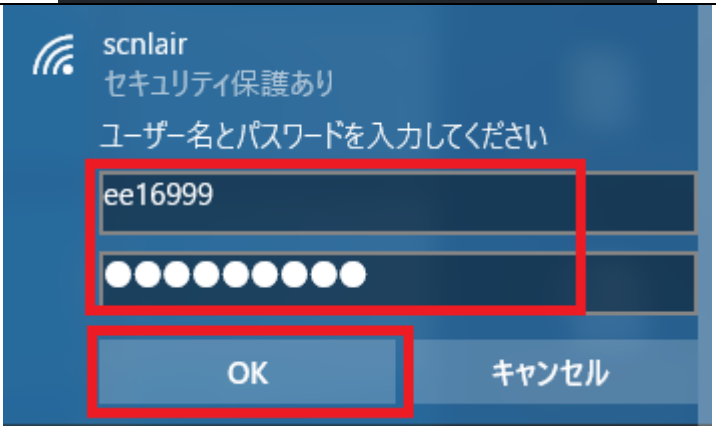
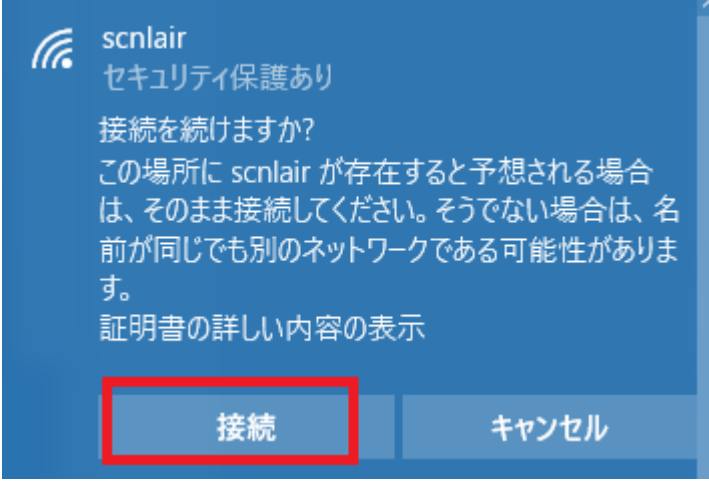


6.1.3 Windows 10

※通信ポートの制限により、メールや一部アプリケーションが利用できない可能性があります。

<p>1 タスクバーの無線アイコンをクリックします。</p>	
<p>2 「scnlair」をクリックして、「接続」をクリックします。</p>	
<p>3 SCNL-ID パスワードを入力して「OK」をクリックします。</p>	

4 「接続」をクリックします。	
5 接続が完了したことを確認します。	