

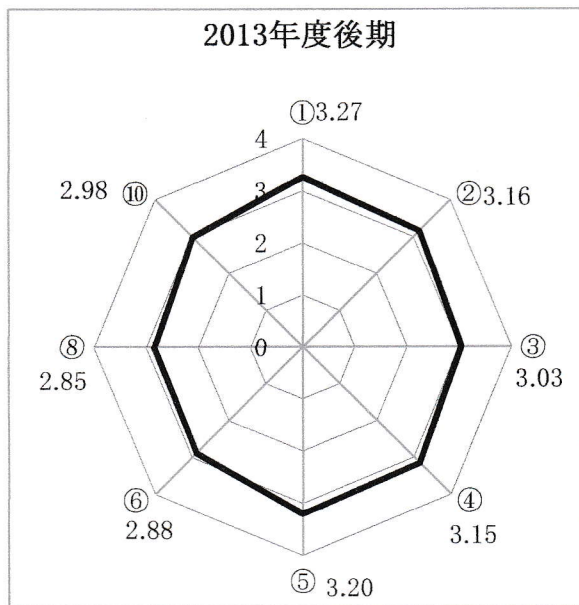
| 2013年度後期 総集計 (全件数：13548) | | いいえ | どちらかとい えばいいえ | どちらかとい えばはい | はい | 無回答 | 対象数 |
|--------------------------|---|------|-----------------|----------------|-------|------|-------|
| 項目NO. | 質問内容 | | | | | | 平均値 |
| ① | 授業はシラバスの内容に沿って進められましたか。 | 219 | 856 | 7541 | 4879 | 53 | 13548 |
| | | 1.6% | 6.3% | 55.7% | 36.0% | 0.4% | 3.27 |
| ② | 授業で、使用した教材(教科書など)や資料(プリント、スライドなど)は役に立ちましたか。 | 388 | 1533 | 7128 | 4446 | 53 | 13548 |
| | | 2.9% | 11.3% | 52.6% | 32.8% | 0.4% | 3.16 |
| ③ | 教員の話し方は、わかりやすく聴き取りやすかったですか。 | 679 | 2094 | 6801 | 3915 | 59 | 13548 |
| | | 5.0% | 15.5% | 50.2% | 28.9% | 0.4% | 3.03 |
| ④ | 学習にふさわしい静かな環境で授業に集中できましたか。 | 361 | 1417 | 7502 | 4206 | 62 | 13548 |
| | | 2.7% | 10.5% | 55.4% | 31.0% | 0.5% | 3.15 |
| ⑤ | 授業に対する教員の熱意が感じられましたか。 | 347 | 1235 | 7222 | 4636 | 108 | 13548 |
| | | 2.6% | 9.1% | 53.3% | 34.2% | 0.8% | 3.20 |
| ⑥ | この授業の内容は理解できましたか。 | 676 | 2741 | 7531 | 2541 | 59 | 13548 |
| | | 5.0% | 20.2% | 55.6% | 18.8% | 0.4% | 2.88 |
| ⑦ | この授業によって学習意欲が喚起されましたか。 | 719 | 2685 | 7227 | 2854 | 63 | 13548 |
| | | 5.3% | 19.8% | 53.3% | 21.1% | 0.5% | 2.91 |
| ⑧ | シラバスに記載された授業目標を達成できましたか。 | 677 | 2968 | 7525 | 2269 | 109 | 13548 |
| | | 5.0% | 21.9% | 55.5% | 16.7% | 0.8% | 2.85 |
| ⑨ | 授業の予習や復習をするなど、積極的な学習態度で臨みましたか。 | 854 | 3500 | 6849 | 2280 | 65 | 13548 |
| | | 6.3% | 25.8% | 50.6% | 16.8% | 0.5% | 2.78 |
| ⑩ | この授業はあなたにとって満足できるものでしたか。 | 644 | 2149 | 7550 | 3137 | 68 | 13548 |
| | | 4.8% | 15.9% | 55.7% | 23.2% | 0.5% | 2.98 |

(注) 表中の平均値は、下記の選択肢の点数の加重平均です。

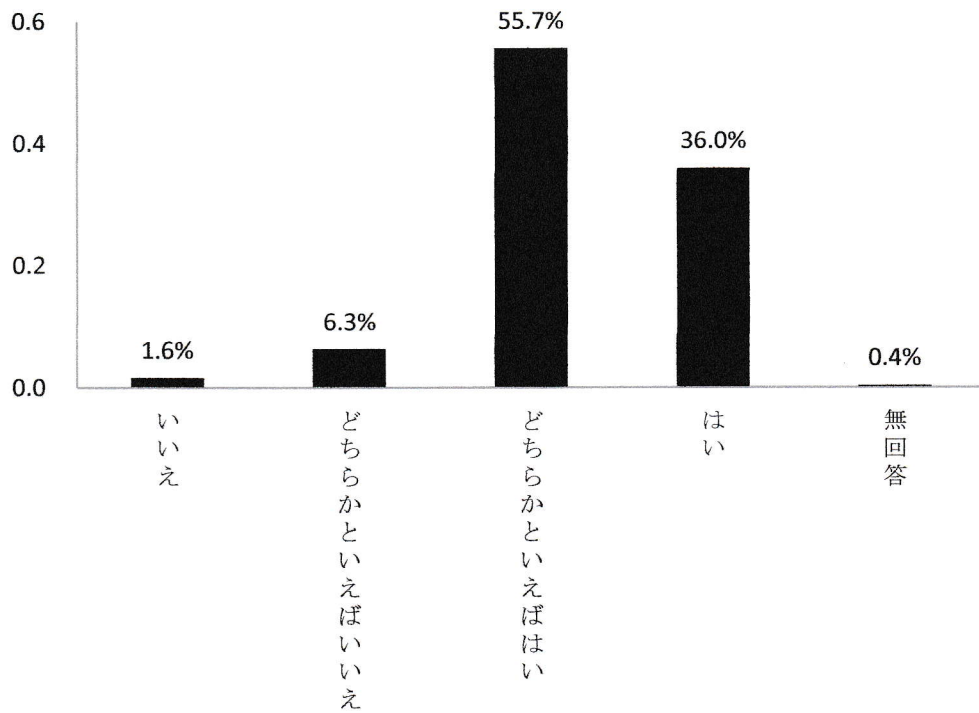
いいえ : 1
 どちらかといえばいいえ : 2
 どちらかといえばはい : 3
 はい : 4

2013年度後期

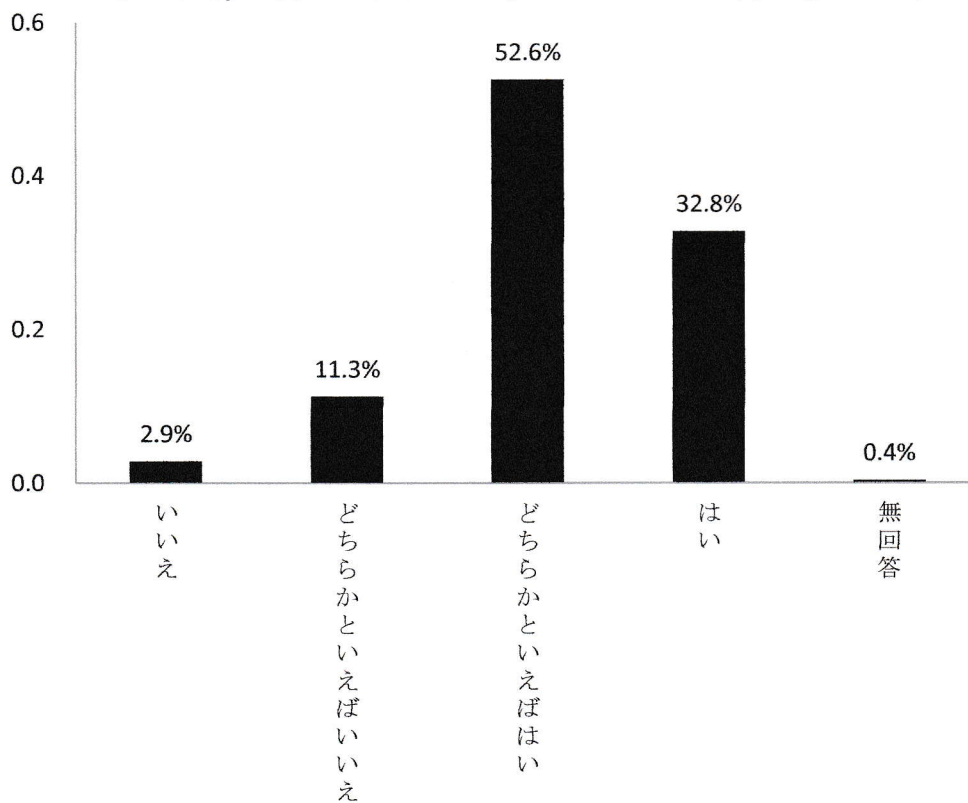
| 全件数 | 13548 | 平均値 |
|-----|---|------|
| ① | 授業はシラバスの内容に沿って進められましたか。 | 3.27 |
| ② | 授業で、使用した教材(教科書など)や資料(プリント、スライドなど)は役に立ちましたか。 | 3.16 |
| ③ | 教員の話し方は、わかりやすく聞き取りやすかったですか。 | 3.03 |
| ④ | 学習にふさわしい静かな環境で授業に集中できましたか。 | 3.15 |
| ⑤ | 授業に対する教員の熱意が感じられましたか。 | 3.20 |
| ⑥ | この授業の内容は理解できましたか。 | 2.88 |
| ⑧ | シラバスに記載された授業目標を達成できましたか。 | 2.85 |
| ⑩ | この授業はあなたにとって満足できるものでしたか。 | 2.98 |



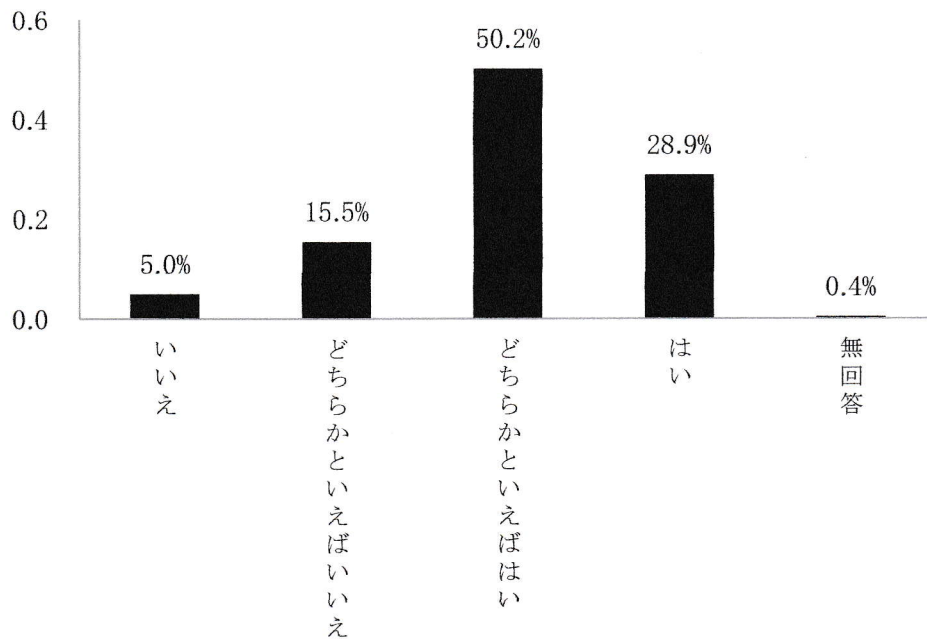
① 授業はシラバスの内容に沿って進められましたか。
(平均値 3.27)



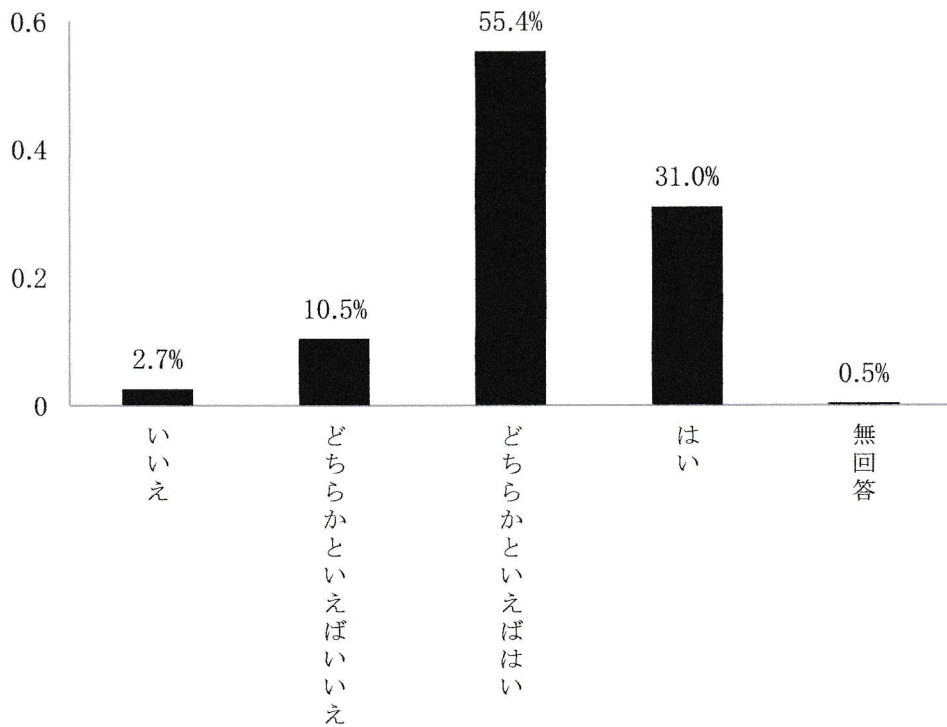
② 授業で使った教材(教科書など)や資料(プリント、スライドなど)は役に立ちましたか。
(平均値 3.16)



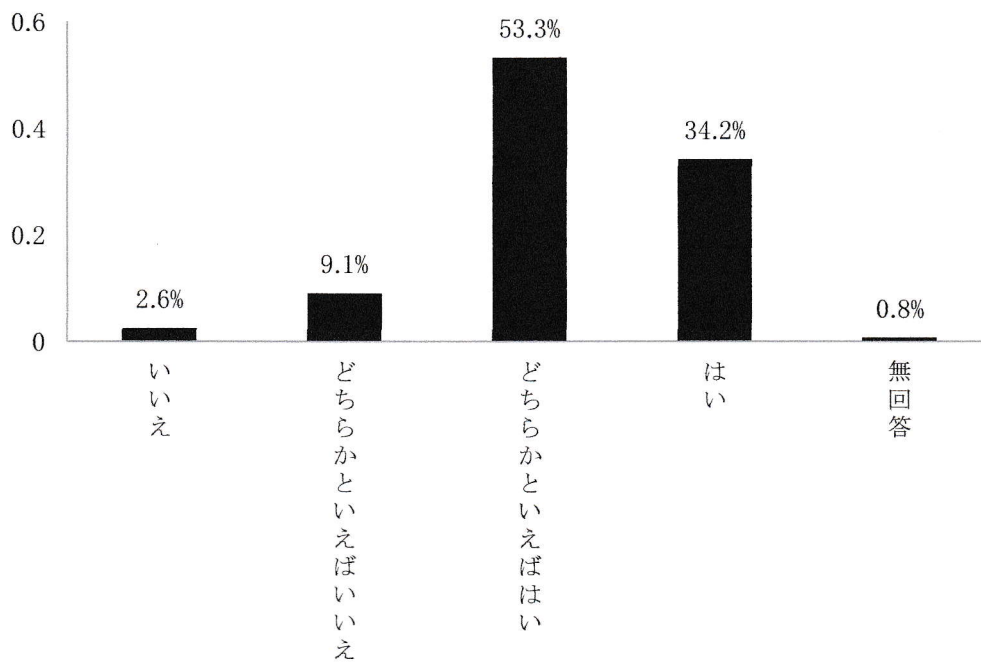
③ 教員の話し方は、わかりやすく聴き取りやすかったですか。
(平均値 3.03)



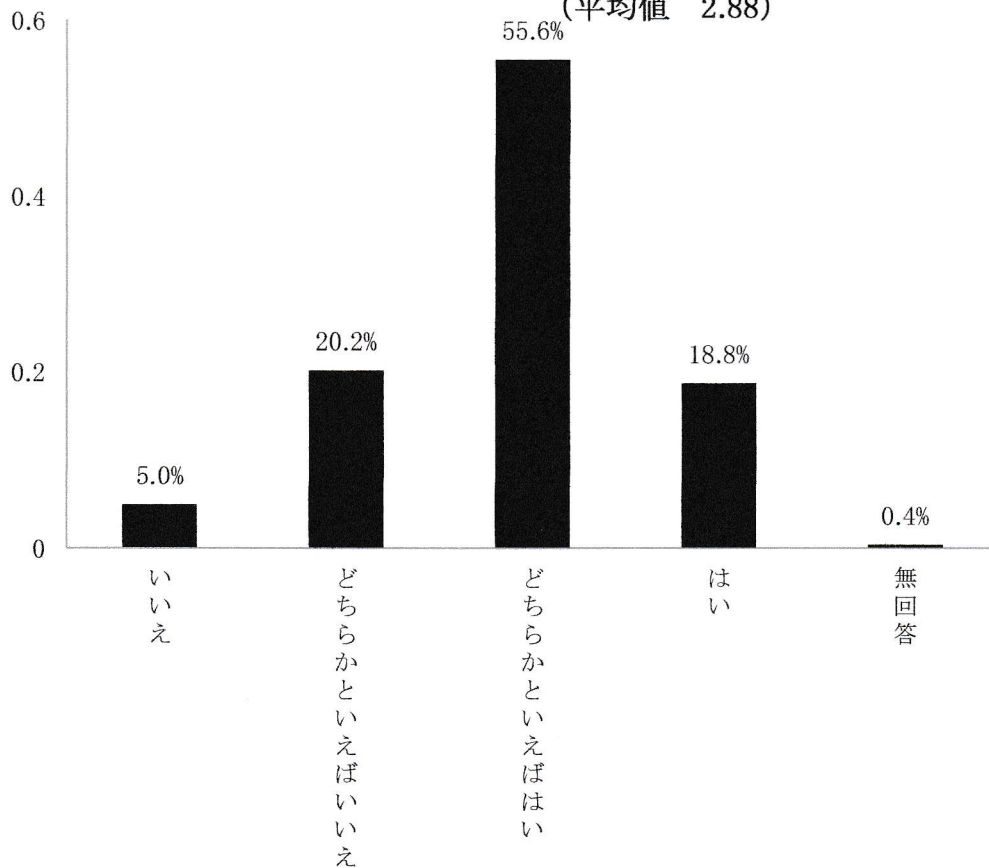
④ 学習にふさわしい静かな環境で授業に集中できましたか。
(平均値 3.15)

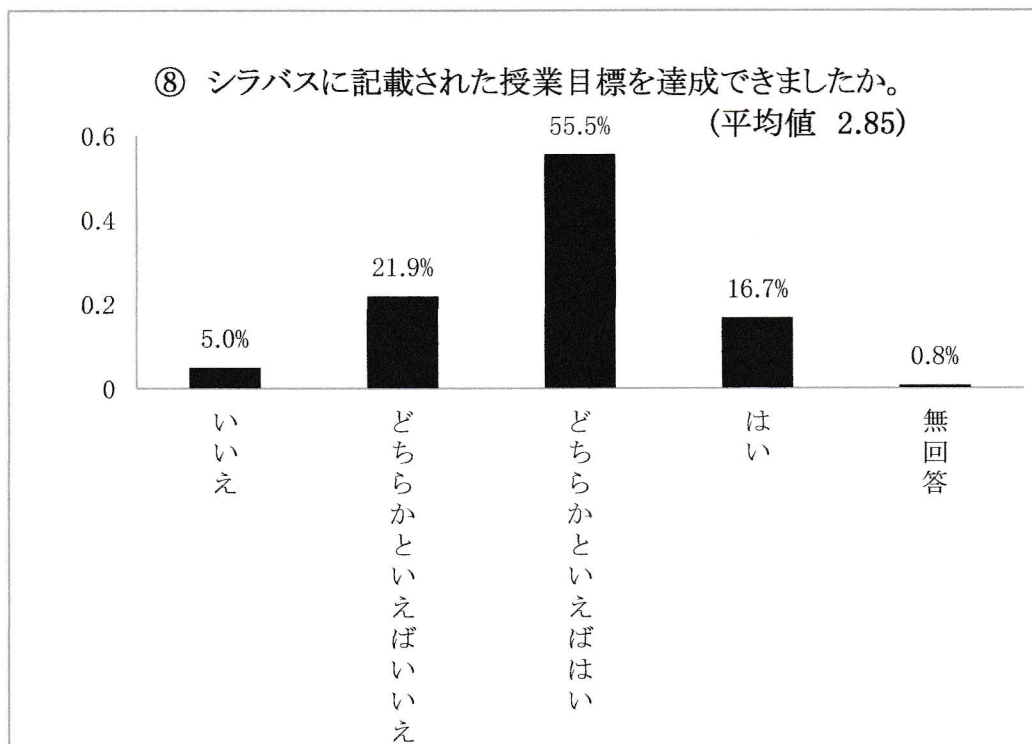
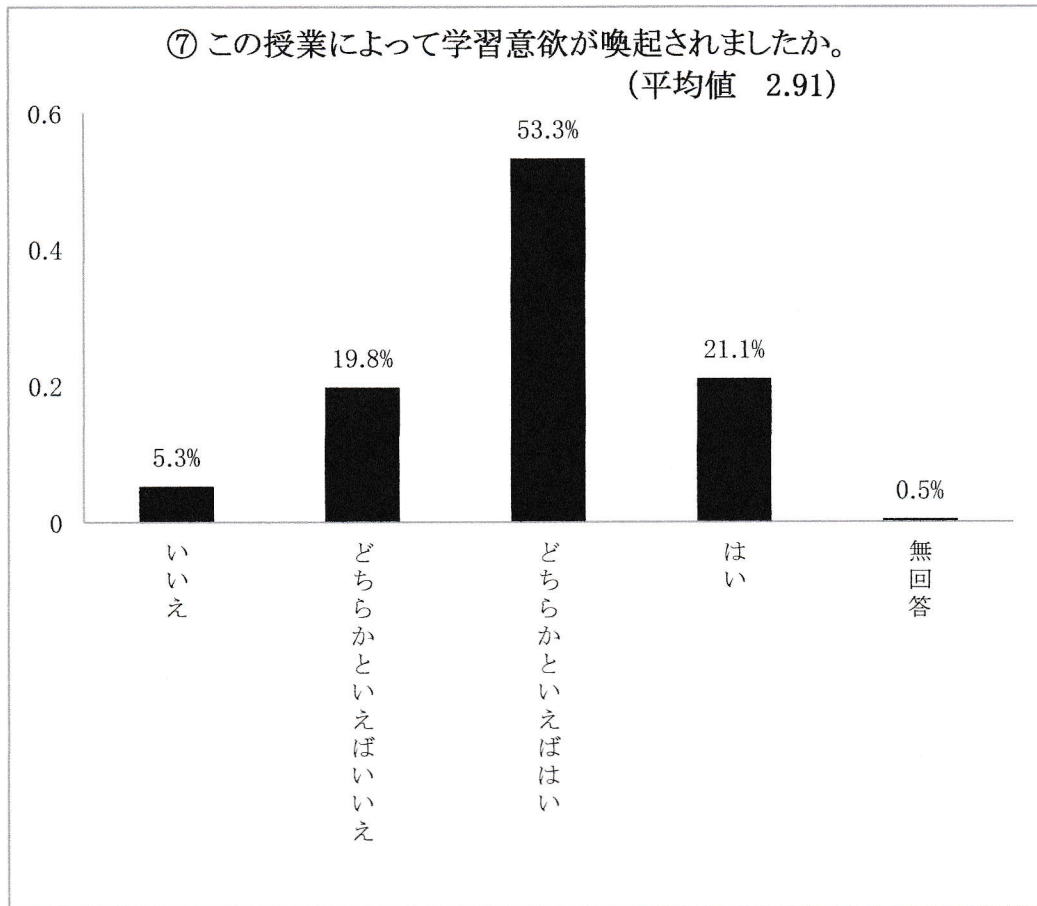


⑤ 授業に対する教員の熱意が感じられましたか。
(平均値 3.20)

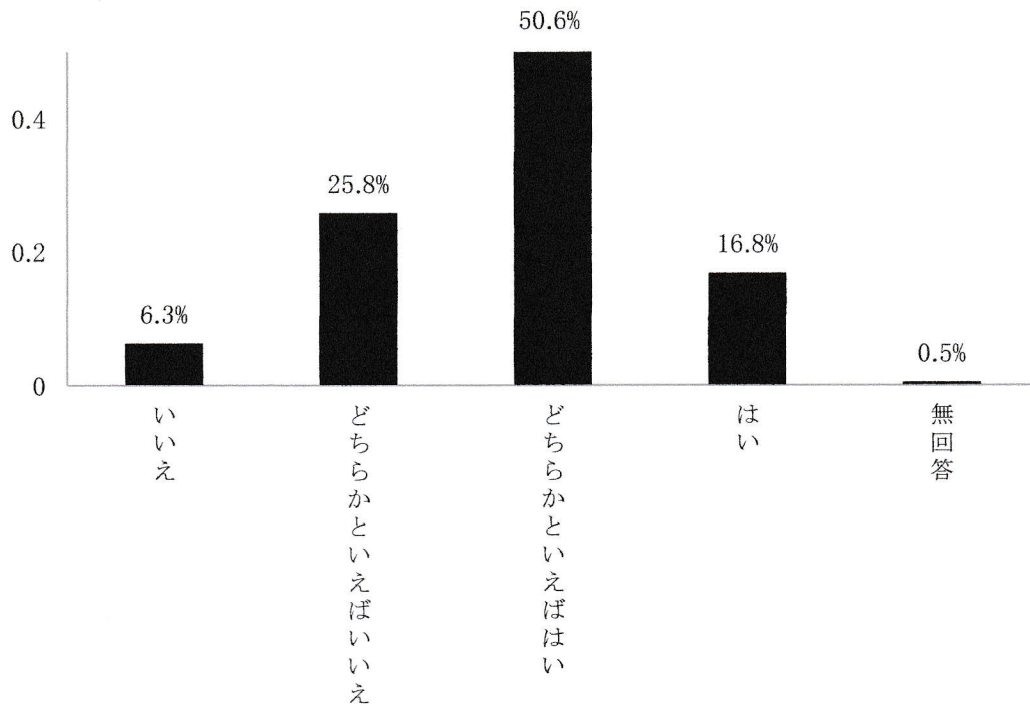


⑥ この授業の内容は理解できましたか。
(平均値 2.88)

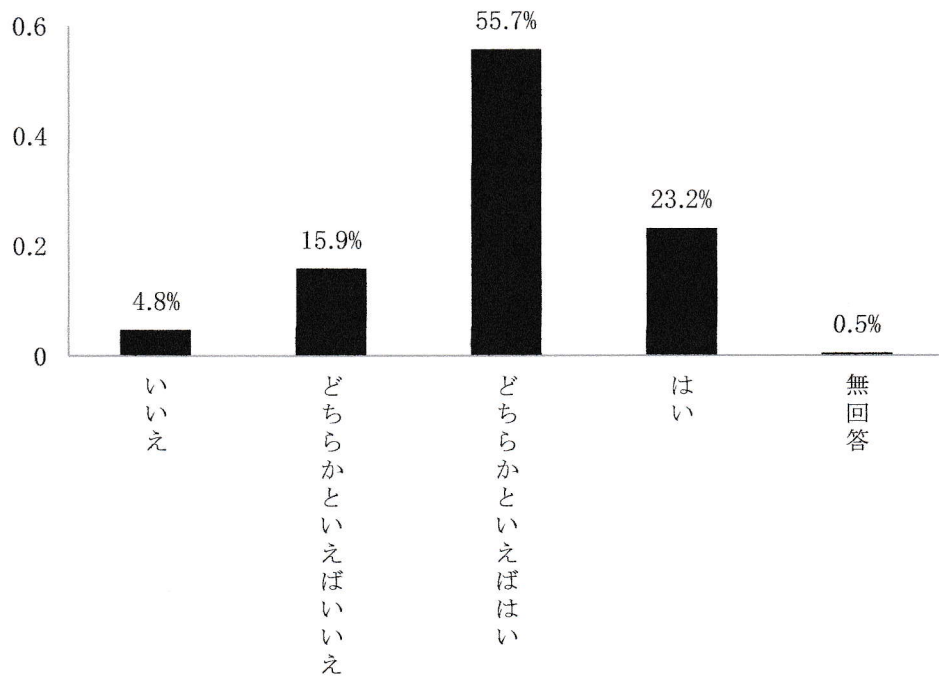


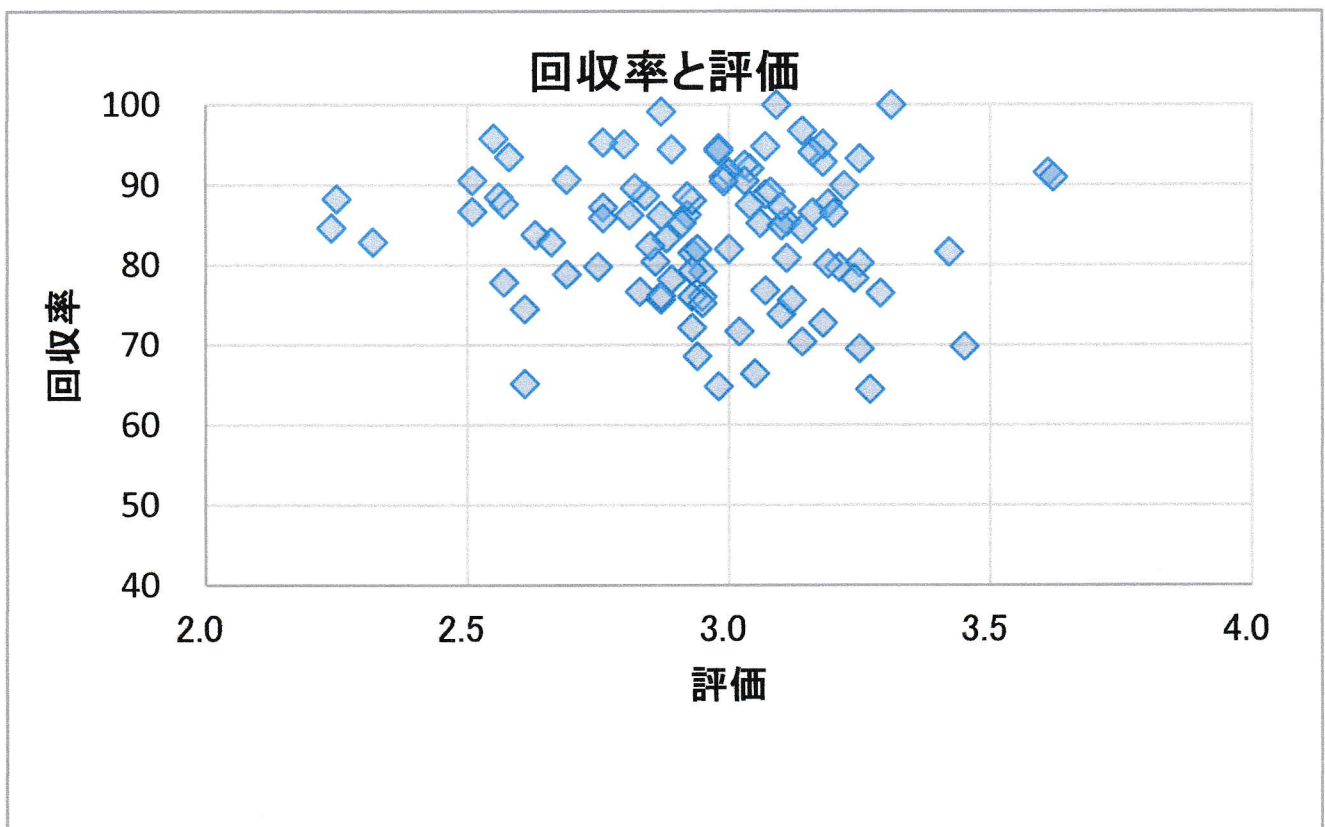


⑨ 授業の予習や復習をするなど、積極的な学習態度で臨みましたか。
(平均値 2.78)



⑩ この授業はあなたにとって満足できるものでしたか。
(平均値 2.98)





回収率と総合評価の間に相関関係は認められない

必修のみ

| 総合評価 | 件数 | 割合(%) |
|-----------|-----|-------|
| 1.75-1.99 | 0 | 0.0 |
| 2.00-2.24 | 1 | 1.0 |
| 2.25-2.50 | 2 | 2.0 |
| 2.50-2.74 | 13 | 12.7 |
| 2.75-2.99 | 38 | 37.3 |
| 3.00-3.24 | 38 | 37.3 |
| 3.25-3.50 | 8 | 7.8 |
| 3.50< | 2 | 2.0 |
| 合計 | 102 | 100.0 |

| 回答率 | 件数 | 割合(%) |
|---------|-----|-------|
| < 40 | 0 | 0.0 |
| 40 - 50 | 0 | 0.0 |
| 50 - 60 | 0 | 0.0 |
| 60 - 70 | 7 | 6.9 |
| 70 - 80 | 23 | 22.5 |
| 80 - 90 | 40 | 39.2 |
| 90 < | 32 | 31.4 |
| 合計 | 102 | 100.0 |

