

WebClass動画教材

クイズ出題設定マニュアル

目次

P3~4	1. クイズタイプ
P5	2. Playカバー
P6	3. クイズの構成
P7	4. クイズの追加方法
P8	5. 質問の編集
P9	6. パブリッシュ
P10~P12	7. アンケートを実施する場合
P13	8. ログレポートの取得方法
P14	9. ログレポート内容

1-1. クイズタイプ

プレゼンテーション画面の右側「クイズを編集」をクリックしてください。
 まず、クイズの用途に合わせてクイズタイプを「学習ガイド」「評価」「採点」から選択してください。
 それによってクイズのオプションのテンプレートが選択されます。
 別のオプションにチェックを付けることも可能です。

共有

プレゼンテーションを共有

映像を編集

スライドを編集

キャプションを編集

クイズを編集

投票を編集

モテレート

セキュリティ

セキュリティを編集

コンピューターにダウンロード

クイズを作成する

一般設定

クイズタイプ

学習ガイド 評価 採点

ユーザーにスコアを表示 ユーザーに回答を提出するように要求する

正しく解答した数値をユーザーに表示 提出後の回答の編集を許可

正しい解答をユーザーに表示 解答の選択肢をランダムに並べる

各クイズの後で結果をユーザーに表示 Playerシークを無効化

クイズを作成する

一般設定

クイズタイプ

学習ガイド 評価 採点

ユーザーにスコアを表示 ユーザーに回答を提出するように要求する

正しく解答した数値をユーザーに表示 提出後の回答の編集を許可

正しい解答をユーザーに表示 解答の選択肢をランダムに並べる

各クイズの後で結果をユーザーに表示 Playerシークを無効化

クイズを作成する

一般設定

クイズタイプ

学習ガイド 評価 採点

ユーザーにスコアを表示 ユーザーに回答を提出するように要求する

正しく解答した数値をユーザーに表示 提出後の回答の編集を許可

正しい解答をユーザーに表示 解答の選択肢をランダムに並べる

各クイズの後で結果をユーザーに表示 Playerシークを無効化

1-2. クイズタイプ～オプション設定の注意点～

○クイズのログ提出する際のオプション設定の注意点

「正しく解答した問題をユーザーに表示」 or 「正しい解答をユーザーに表示」にチェックした場合、
 「ユーザーに回答を提出するように要求する」にも必ずチェックつけるようにしてください。

※「ユーザーに回答を提出するように要求する」にチェックをしないと
正しい解答をユーザーに表示した後に、解答を変更することができてしまいます。

ユーザーにスコアを表示

正しく解答した問題をユーザーに表示

正しい解答をユーザーに表示

各クイズの後で結果をユーザーに表示

ユーザーに回答を提出するように要求する

提出後の回答の編集を許可

解答の選択肢をランダムに並べる

Playerシークを無効化

2. Playカバー

クイズがあるプレゼンテーションはPlayカバーのレイアウトが異なります。
 クイズタイプの下部分にある「イントロ画面」はPlayカバーのタイトルを作成する際に記入してください。
 何も記入しない場合は、元々のプレゼンテーションの名前になります。
 クイズタイプ・イントロ画面を入力したら、右下の「完了」をクリックしてください。

イントロ画面

タイトル

今からクイズを出題します。

説明

B I U x² x₂ | ≡ ≡ | ≡ ≡ | ≡ ≡ | ≡ ≡

回答してください。|

完了



3. クイズの構成

クイズは、プレゼンテーションの任意のタイミングで表示される問題の集合を指しています。ひとつのプレゼンテーション内に複数のクイズを作成することができます。クイズを作成した中に選択形式の「質問」を作成します。まずは、クイズを作成します。「追加クイズ」をクリックして作成してください。

【クイズと質問の構成イメージ】

プレゼンテーション

クイズ1

質問1-1

選択肢1
選択肢2
選択肢3

質問1-2

選択肢1
選択肢2
選択肢3

クイズ2

質問2-1

選択肢1
選択肢2
選択肢3

クイズを編集


保存 削除 結果 設定 キャンセル

test

実行中 クイズはまだ公開されていません。

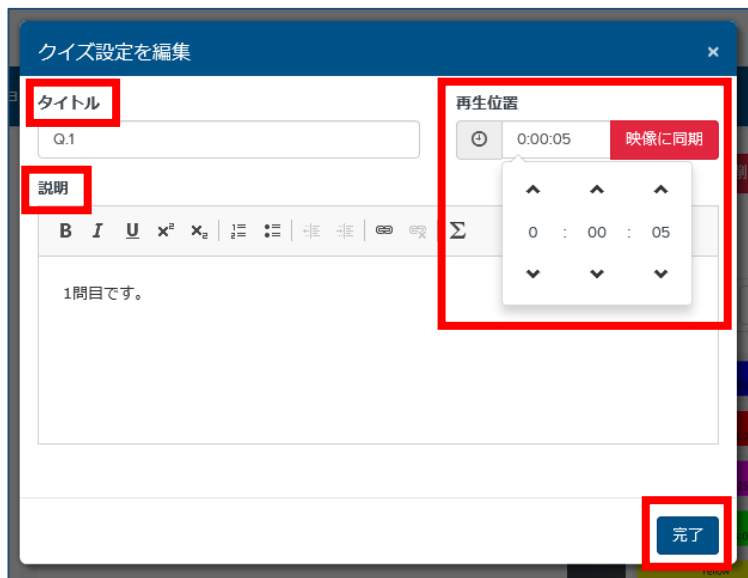
クイズ

追加クイズ



4. クイズの追加方法

「タイトル」「説明」にクイズのタイトルを記入してください。
 「再生位置」でクイズを表示させる時間を指定します。上下のボタンから5秒単位で選択してください。
 「完了」をクリックしてクイズの設定を保存します。
 質問を作成する際は「追加 質問」をクリックしてください。



5. 質問の編集

質問の編集内容は以下の通りです。

- ・質問 … 質問内容を入力してください。左側にも同じ文言が記入されます。
- ・タイプ … 質問の回答形式を選択します。正解が複数ある場合は「複数回答」、正誤問題は「TRUEまたは FALSE」を選択してください。
- ・ポイント … 複数の質問を作成する場合などに配点を設定したりすることができます。
- ・回答 … 質問に対する回答をこちらに記入してください。「追加回答」で選択肢を増やすことができます。

質問の編集が完了したら「パブリッシュ」をクリックしてプレゼンテーションに反映させてください。

パブリッシュ後のクイズは編集できませんのでご注意ください。

Q.1

質問

今日は何曜日ですか?

追加 質問

説明を追加 画像追加

タイプ

複数選択肢 - 単一回答
複数選択肢 - 複数回答
TRUEまたは FALSE

ポイント

1

回答の選択にリッチテキストを使用

回答

正解

月

火

追加 回答

クイズを編集

保存 削除 結果 設定 キャンセル

test

実行中 クイズはまだ公開されていません。

プレビュー **パブリッシュ**

クイズ

Q.1

00:00:05

追加 クイズ

Gray R:238 G:238 B:238 White R:255 G:255 B:255

Blue R:0 G:0 B:255

Red R:255 G:0 B:0

Fuchsia R:255 G:0 B:255

Lime R:0 G:255 B:0

Yellow R:255 G:255 B:0

mediasite 1024x768

6. パブリッシュ

クイズをパブリッシュする際に、以下の画面が表示されます。

「OK」をクリックして「公開済み」の表示を確認できればクイズの作成は完了です。
 パブリッシュ後にクイズ内容を変更する場合は「パブリッシュ解除」をクリックしてください。
 ただし、それまでに回答された結果は消去されてしまうのでご注意ください。



7-1. アンケートを実施する場合

○「Mediasite-MultiView Quiz Player」を設定した状態では次の3パターンから使用することが可能です。

①質問機能から記述での感想を記載してもらう。


・アクセス方法：①右下の  をクリック→②名前等の必須事項を記載後「質問する」をクリック

アクセス方法



7-2. アンケートを実施する場合

②外部サイトのURLをリンクに貼り付ける。～その1～

- ・ 設定方法 : ①My Mediasiteの詳細→②リンクを追加→③リンク名・リンクURLを設定
- ・ アクセス方法 : ⑤右下の  をクリック→⑥アンケートをクリック

設定方法

①



③



②



アクセス方法



⑥




7-3. アンケートを実施する場合

③外部サイトのURLをリンクに貼り付ける。～その2～

- ・ 設定方法 : ①My MediasiteのPlayer→②「プレゼンテーション後のリンクを追加」にチェック→③メッセージ・URLを記入→④保存をクリック
 - ・ アクセス方法 : ⑤動画終了15秒前から画面中央に表示されるバナーをクリック
- ※画面中央にバナーが表示されるためスライドと重なってしまいます。

設定方法

アクセス方法



⑤



8. ログレポートの取得方法

- ① My Mediasiteの画面右側にある「分析を表示」を選択。
- ② 上部のタブから「クイズ」を選択。
- ③ 画面右側のレポートダウンロードから「Excel」を選択。

所有者:

- 🕒 新規ウィンドウで視聴
- 📄 詳細を編集
- ① 📊 分析を表示
- 📄 パブリッシュ
- 🔄 コピー
- 🔄 移動
- 📄 エクスポート先

プレゼンテーション分析

■ 1. Mediasite ML Recorder 抜群の安定感、信頼のレコーディング

ダッシュボード 現在の視聴者 **クイズ** ②

クイズの結果

③ レポートのダウンロード

- Excel
- XML

ユーザー	実施済み	提出日時	スコア	視聴時間	視聴範囲
@josai.ac.jp	2020年5月7日午後5時22分	0.0%	00:08:24	00:01:32 (46.0%)	👁

9. ログレポート内容

○クイズ機能のログレポートでは以下の3つを取得することができます。

- ・各ユーザーの正答数
- ・各ユーザーの正答率
- ・各ユーザーの解答

※各問題の正答率は自動で取得することはできません。

スコア

	A	B	C	D	E	F	G
1	ユーザー	実施済み	提出日時	完了済み	取得済み点数	見込み点数	スコア
2	@josai.ac.jp	5/8/20 2:25 PM	5/8/20 2:26 PM	True	2		3 67%

回答

	A	B	C	D	E	F	G
1	ユーザー	クイズ	質問	回答	正しい	取得済み点数	見込み点数
2	@josai.ac.jp	問題1	メディアサイト株式会社の本社があるのはどこですか？	新橋	True	1	1
3	@josai.ac.jp	問題2	2020年4月23日は何曜日ですか？	火曜日	False	0	1
4	@josai.ac.jp	問題3	神奈川県横浜市が本拠地のプロ野球チームはどこですか。	横浜DeNAベイスターズ	True	1	1